平成２０年度
短期給付財政安定化計画

佐賀県市町村職員共済組合

目　　次

第１　現 状 分 析

１　収入における経年比較

２　支出における経年比較

３　組合員数及び被扶養者数の推移

４　平均給料月額の年度別推移

○　医療費分析

５　診療区分別医療費及び受診件数の構成割合（2月～11月診療分）

６　診療区分別1件当たり日数、金額及び受診率経年比較（2月～11月診療分）

７　県内の他共済組合との比較（平成18年度）

８　全国の市町村共済平均及び九州の市町村共済平均との比較（平成18年度）

９　全国の市町村共済平均及び九州の市町村共済過去3ヵ年の比較

10　年齢階層別1件当たり医療費及び受診総件数（平成18年度）

11　疾病分類別受診状況（平成19年5月診療分）

12　呼吸器系・循環器系・歯科疾患の診療諸率（全国・九州平均との比較）

13　老人医療費の推移

14　老人保健拠出金及び退職者給付拠出金の推移

第２　分 析 結 果

第３　目標の設定

第４　具体的対応

第1　現状分析

1　収入における経年比較

平成19年度は、組合員数の減少と給与水準の低下の影響に加え、医療費及び老人保健拠出金並びに退職者給付拠出金の増加に伴い、財源率を3.72‰（期末手当等に対する率）引上げた。これにより負担金収入は前年度に比べ2.7％の伸びとなる。

また、財源率の大幅な引上げにより、掛金の負担軽減措置となる調整交付金・特別調整交付金の額は、収入全体の約7%を占めることとなる。

（単位：千円、％）

	平成16年度	平成17年度		平成18年度		平成19年度見込み	
			対前年比		対前年比		対前年比
負担金	2,425,211	2,331,956	96.15	2,417,865	103.68	2,483,167	102.70
公的負担金	17,388	16,958	97.53	18,498	109.08	14,224	76.89
掛金	2,350,990	2,232,057	94.94	2,169,569	97.20	2,122,347	97.82
任意継続掛金	85,122	119,435	140.31	114,444	95.82	90,176	78.79
調整交付金	75,364	102,371	135.84	100,734	98.40	98,036	97.32
特別調整交付金	－	－	－	153,117	－	269,275	175.86
連合会交付金等	179,845	207,088	115.15	192,048	92.74	218,501	113.77
その他	23,229	24,186	104.12	18,860	77.98	32,097	170.19
合計	5,157,149	5,034,051	97.61	5,185,135	103.00	5,327,823	102.75

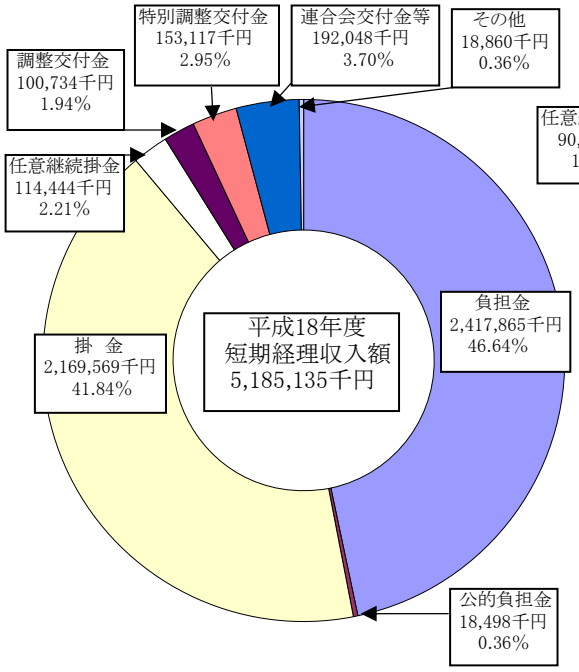

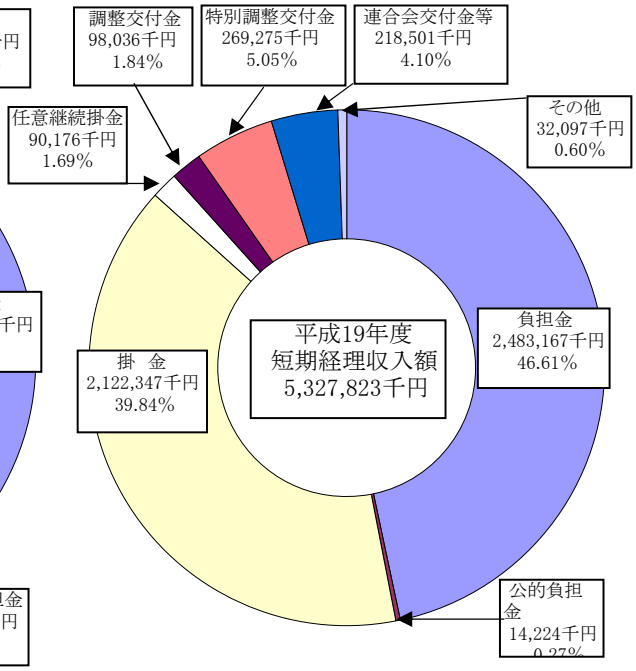

２ 支出における経年比較

平成19年度の医療給付は、前年度に比べ2.07%の増加が見込まれ、組合員・被扶養者数の減少率を加味すると、実質4.15%の伸びとなる。

老人保健拠出金及び退職者給付拠出金は、ともに前年度額を上回り、支出全体の約38%を占めることとなる。

（単位：千円、%）

	平成16年度	平成17年度		平成18年度		平成19年度見込み	
			対前年比		対前年比		対前年比
保健給付	2,611,769	2,705,440	103.59	2,663,021	98.43	2,696,744	101.27
（医療給付）	2,342,391	2,432,888	103.86	2,410,306	99.07	2,460,248	102.07
老人保健拠出金	1,271,185	1,074,065	84.49	1,095,448	101.99	1,102,012	100.60
退職者給付拠出金	676,914	729,089	107.71	815,185	111.81	912,460	111.93
附加給付等	84,315	81,853	97.08	75,085	91.73	82,676	110.11
連合会払込金等	256,838	248,358	96.70	246,740	99.35	318,320	129.01
その他	191,460	188,861	98.64	199,940	105.87	234,996	117.53
合計	5,092,481	5,027,666	98.73	5,095,419	101.35	5,347,208	104.94

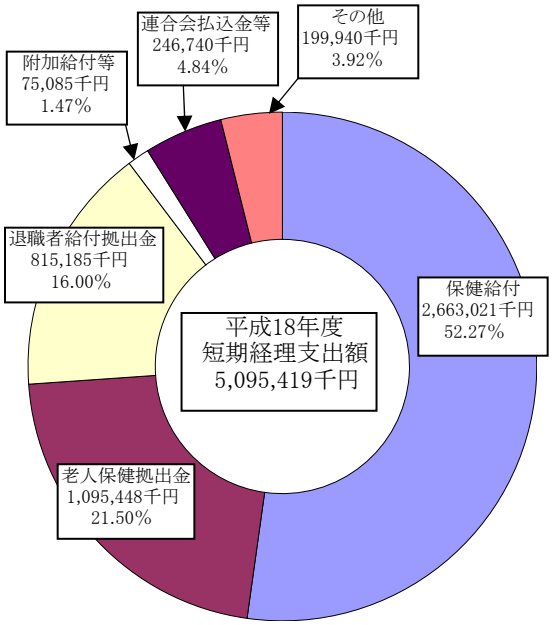

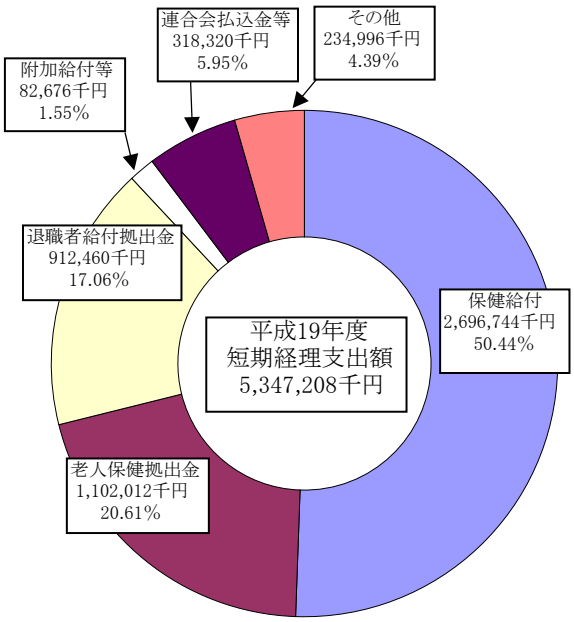

３ 組合員数及び被扶養者数の推移

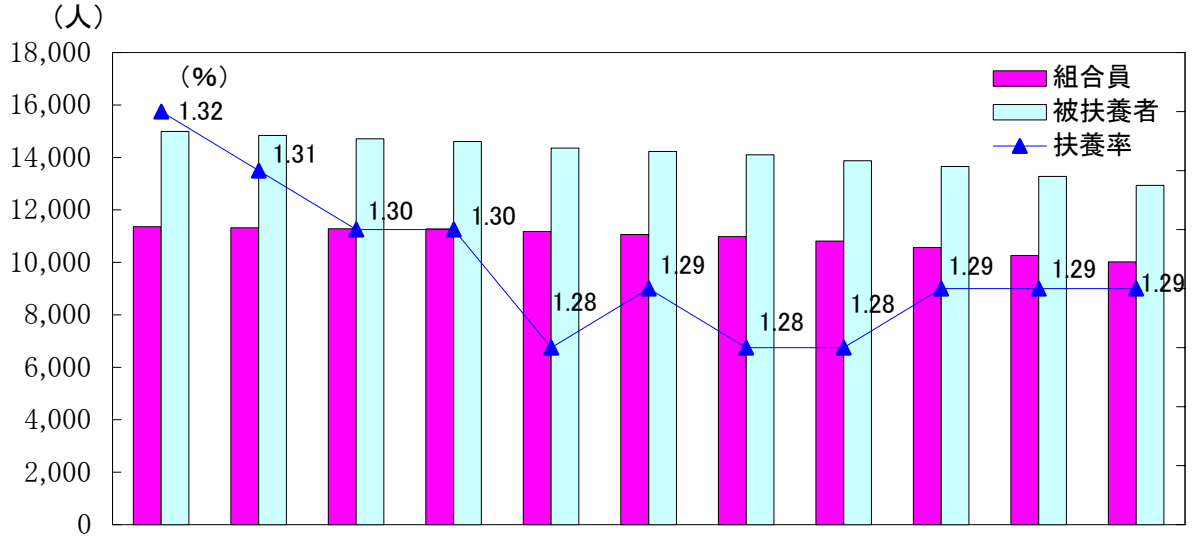

	9年度	10年度	11年度	12年度	13年度	14年度	15年度	16年度	17年度	18年度	19年度
組 合 員	11,360	11,317	11,281	11,273	11,180	11,065	10,984	10,813	10,570	10,263	10,020
被扶養者	14,994	14,842	14,714	14,605	14,355	14,229	14,104	13,873	13,653	13,275	12,933
扶 養 率	1.32	1.31	1.30	1.30	1.28	1.29	1.28	1.28	1.29	1.29	1.29

４ 平均給料月額の年度別推移

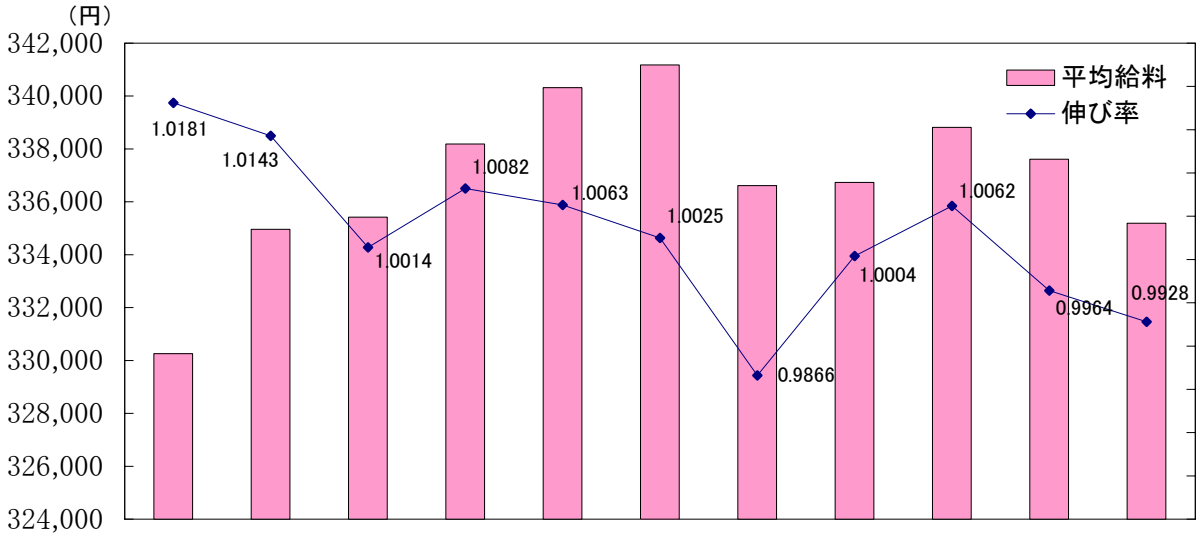

	9年度	10年度	11年度	12年度	13年度	14年度	15年度	16年度	17年度	18年度	19年度
平均給料	330,256	334,963	335,424	338,186	340,318	341,174	336,611	336,732	338,814	337,609	335,191
伸 び 率	1.0181	1.0143	1.0014	1.0082	1.0063	1.0025	0.9866	1.0004	1.0062	0.9964	0.9928

5　診療区分別医療費及び受診件数の構成割合（平成19年2月～11月診療分）

医療費の構成割合

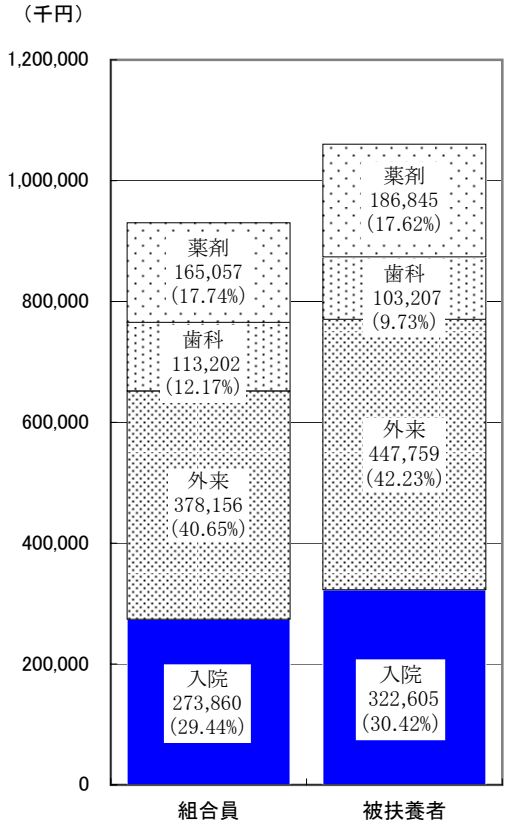

受診件数の構成割合

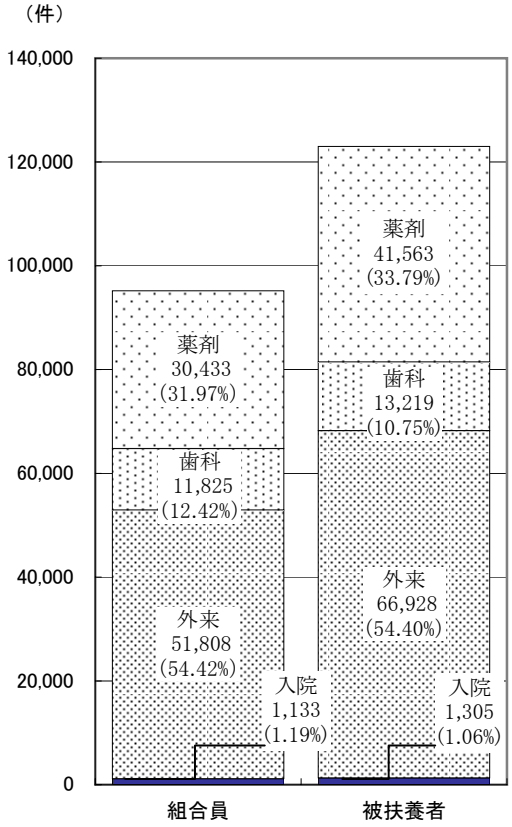

上記診療区分別の医療費及び受診件数の過去3か年の状況（2月～11月診療分）

年度 / 診療区分	平成17年度		平成18年度		平成19年度	
	医療費	件数	医療費	件数	医療費	件数
	千円	件	千円	件	千円	件
入　院	550,884 28.14%	2,467 1.11%	557,412 28.61%	2,427 1.12%	596,465 29.96%	2,438 1.12%
外　来	840,173 42.92%	120,492 54.40%	830,194 42.61%	117,690 54.07%	825,915 41.49%	118,736 54.41%
歯　科	233,420 11.92%	26,130 11.79%	226,157 11.61%	26,117 12.00%	216,409 10.87%	25,044 11.48%
調　剤	333,310 17.02%	72,448 32.70%	334,408 17.17%	71,400 32.81%	351,902 17.68%	71,996 32.99%
合　計	1,957,787	221,537	1,948,171	217,634	1,990,691	218,214

６ 診療区分別1件当たり日数、金額及び受診率経年比較（2月診療～11月診療）

① 組 合 員

（単位：日・円・%）

区　　分	入　院			外　来			歯　科			薬 剤
	1件当たり		受診率	1件当たり		受診率	1件当たり		受診率	1件当たり金額
	日 数	金 額		日 数	金 額		日 数	金 額		
１７ 年 度	11.49	229,337	1.14	1.94	7,583	50.64	2.46	9,800	12.00	5,211
１８ 年 度	11.44	231,520	1.00	1.92	7,504	50.34	2.41	9,525	12.00	5,275
１９ 年 度	11.06	241,712	1.13	1.88	7,299	51.65	2.36	9,573	11.79	5,424

② 被扶養者

（単位：日・円・%）

区　　分	入　院			外　来			歯　科			薬 剤
	1件当たり		受診率	1件当たり		受診率	1件当たり		受診率	1件当たり金額
	日 数	金 額		日 数	金 額		日 数	金 額		
１７ 年 度	12.23	217,566	0.93	1.96	6,485	49.03	2.15	8,160	10.00	4,138
１８ 年 度	11.92	228,012	1.00	1.97	6,701	49.70	2.11	7,883	10.00	4,244
１９ 年 度	12.29	247,207	1.01	1.93	6,690	51.78	2.08	7,807	10.23	4,495

７ 県内の他共済組合との比較（平成18年度）

① 組 合 員

（単位：日・円・%）

区　　分	入　院			外　来			歯　科			薬 剤
	1件当たり		受診率	1件当たり		受診率	1件当たり		受診率	1件当たり金額
	日 数	金 額		日 数	金 額		日 数	金 額		
当　組　合	11.28	230,924	1.14	1.91	7,583	50.76	2.40	9,602	12.05	5,280
地方職員共済組合	10.97	232,620	0.87	1.72	6,935	48.32	2.30	8,771	12.44	5,485
公立学校共済組合	9.93	217,574	0.82	1.80	6,958	52.29	2.27	8,683	13.52	4,687
警 察 共 済 組 合	10.35	278,302	1.26	1.72	14,488	49.47	2.47	10,365	10.45	5,700
4 共 済 平 均	10.63	239,855	1.02	1.79	8,991	50.21	2.36	9,355	12.12	5,288

② 被扶養者

（単位：日・円・%）

区　　分	入　院			外　来			歯　科			薬 剤
	1件当たり		受診率	1件当たり		受診率	1件当たり		受診率	1件当たり金額
	日 数	金 額		日 数	金 額		日 数	金 額		
当　組　合	11.89	231,534	0.95	1.97	6,730	49.89	2.11	7,900	10.29	4,285
地方職員共済組合	11.11	224,656	0.83	1.88	6,657	49.94	2.02	7,232	11.83	4,456
公立学校共済組合	12.14	205,555	0.87	1.90	6,055	51.90	1.96	6,910	11.20	4,265
警 察 共 済 組 合	13.28	325,353	1.33	2.01	11,680	55.74	2.15	8,493	11.12	4,903
4 共 済 平 均	12.11	246,775	1.00	1.94	7,781	51.87	2.06	7,634	11.11	4,477

※ 1件当たり日数、金額においては高額療養の給付、高額療養費は含まれていない。

8 全国の市町村共済平均及び九州の市町村共済平均との比較（平成18年度）

① 組合員1人当たり金額(入院・外来・歯科)

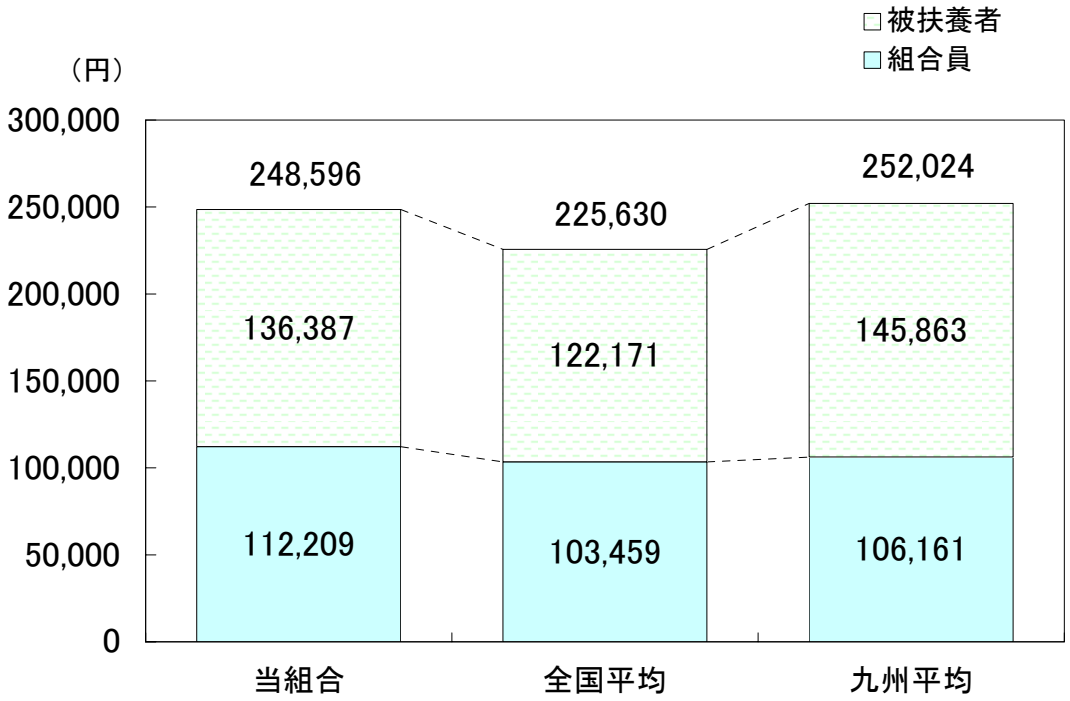

※ 平成19年3月末組合員数にて数値を表している。

② 組合員の診療区分別受診状況

（単位：日、円、%）

区分	入院			外来			歯科			合計		
	1件当たり		受診率	1件当たり		受診率	1件当たり		受診率	1件当たり		受診率
	日数	金額		日数	金額		日数	金額		日数	金額	
当組合	11.28	241,742	1.14	1.91	7,583	50.75	2.40	9,611	12.05	2.17	12,154	63.95
全国平均	10.10	256,817	0.87	1.69	7,545	52.55	2.20	8,899	11.98	1.90	11,120	65.40
九州平均	10.38	241,801	1.06	1.70	7,702	50.55	2.43	9,502	10.91	1.98	11,988	62.53

③ 被扶養者の診療区分別受診状況

（単位：日、円、%）

区分	入院			外来			歯科			合計		
	1件当たり		受診率	1件当たり		受診率	1件当たり		受診率	1件当たり		受診率
	日数	金額		日数	金額		日数	金額		日数	金額	
当組合	11.89	329,482	0.95	1.97	7,031	49.89	2.11	8,000	10.29	2.15	12,198	61.12
全国平均	11.41	343,279	0.86	1.74	7,261	49.31	2.00	7,740	9.92	1.92	12,145	60.10
九州平均	11.62	321,943	0.99	1.79	7,434	47.28	2.19	8,305	9.19	2.02	12,976	57.46

※ 受診率については、平成19年3月末組合員数、被扶養者数にて数値を表している。

９ 全国の市町村共済平均及び九州の市町村共済過去3ヵ年の比較

① 組合員1件当たり金額

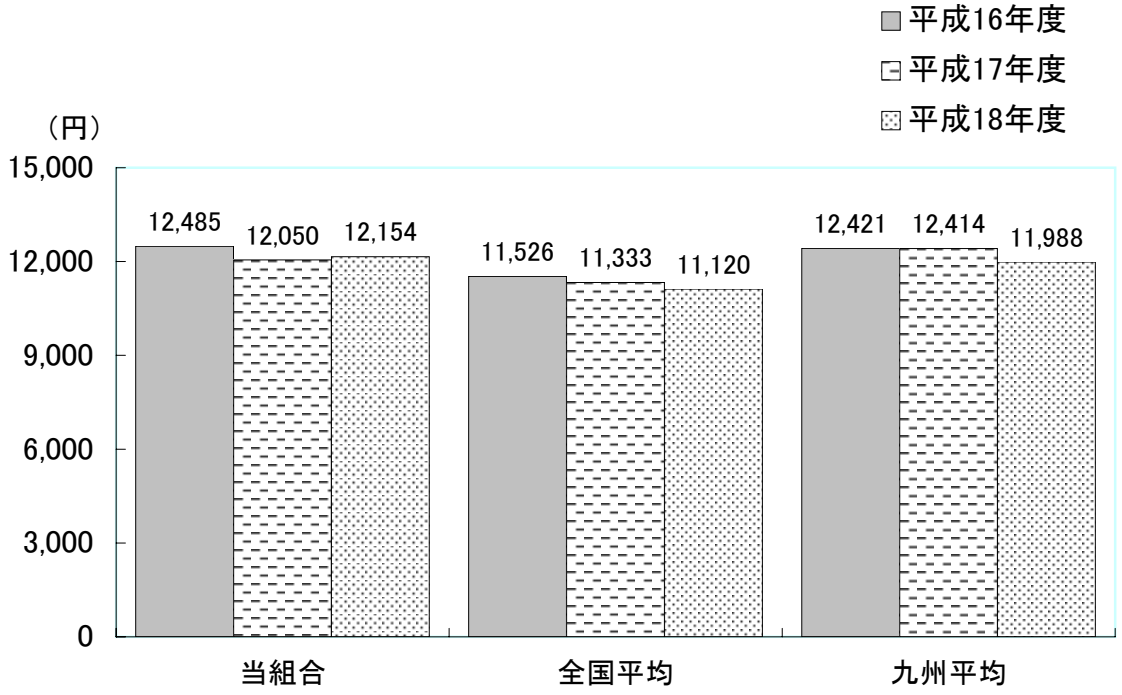

② 被扶養者1件当たり金額

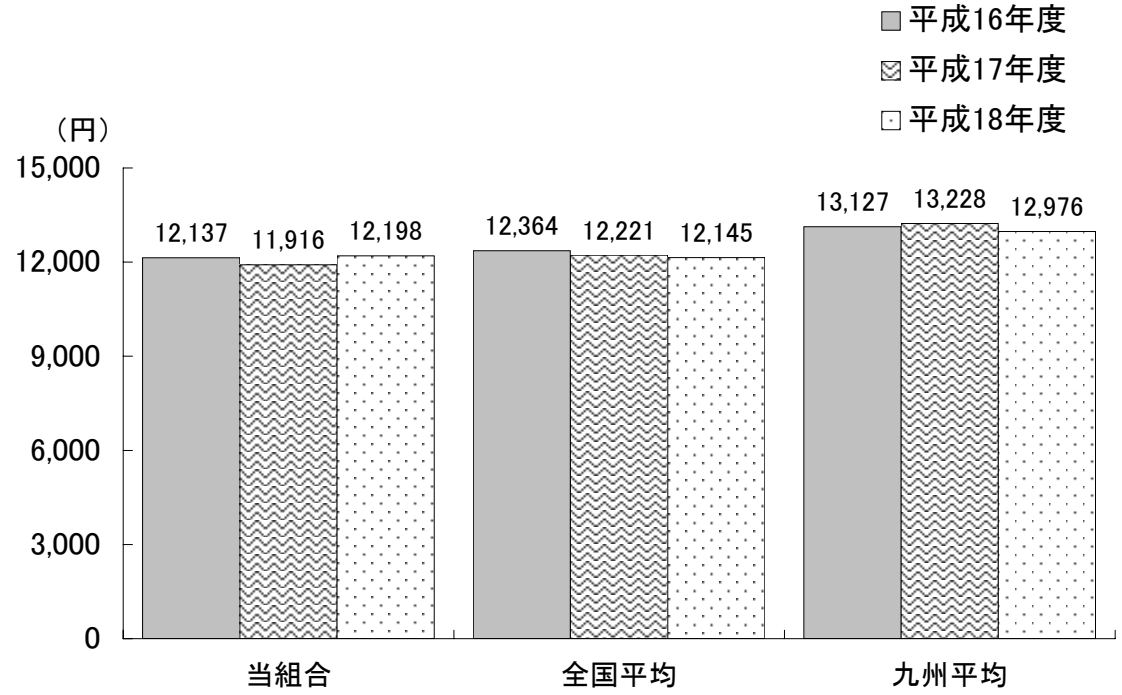

10　年齢階層別1件当たり医療費及び受診総件数（平成18年度）

〈 組　合　員 〉

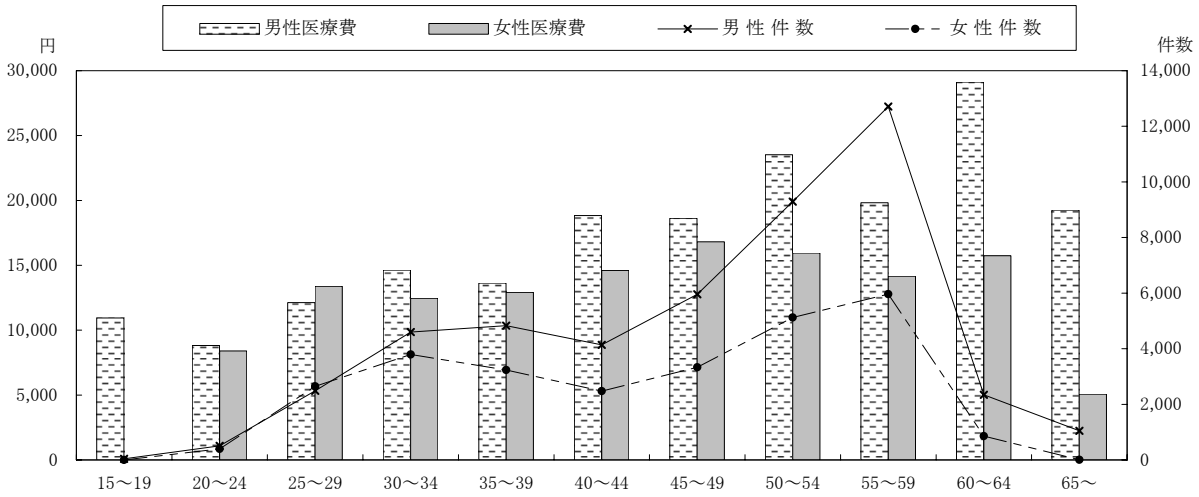

	15～19	20～24	25～29	30～34	35～39	40～44	45～49	50～54	55～59	60～64	65～
男性医療費	10,944	8,817	12,131	14,634	13,636	18,836	18,621	23,528	19,829	29,128	19,260
女性医療費	0	8,401	13,386	12,454	12,917	14,604	16,810	15,946	14,165	15,736	5,066
男 性 件 数	41	507	2,486	4,602	4,829	4,141	5,958	9,292	12,708	2,342	1,049
女 性 件 数	0	396	2,646	3,791	3,237	2,473	3,335	5,122	5,966	855	5

18年度末　組合員年齢構成図（任意継続組合員を除く）

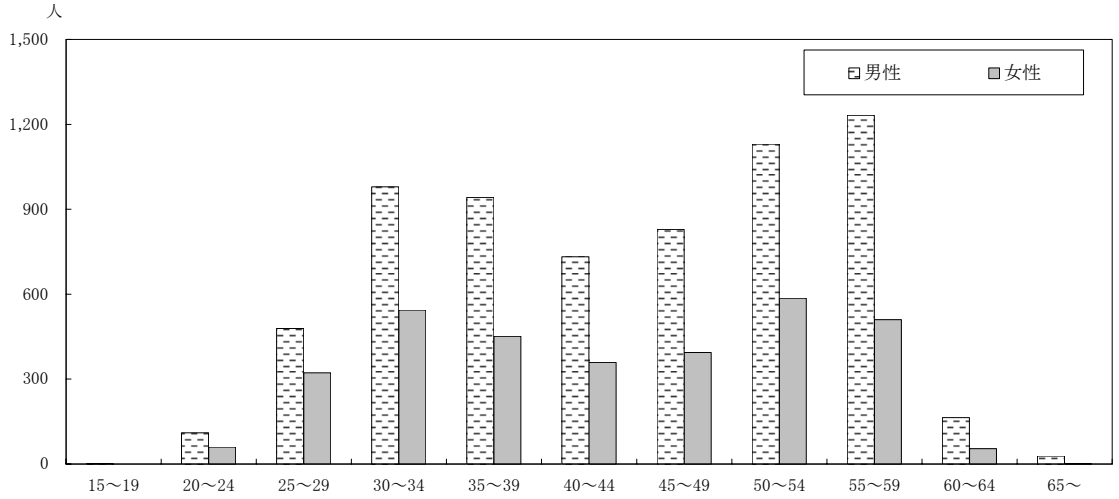

	15～19	20～24	25～29	30～34	35～39	40～44	45～49	50～54	55～59	60～64	65～
男性	1	110	479	979	942	732	829	1,130	1,232	164	28
女性	0	60	322	544	451	359	394	586	510	54	1

〈 被 扶 養 者 〉

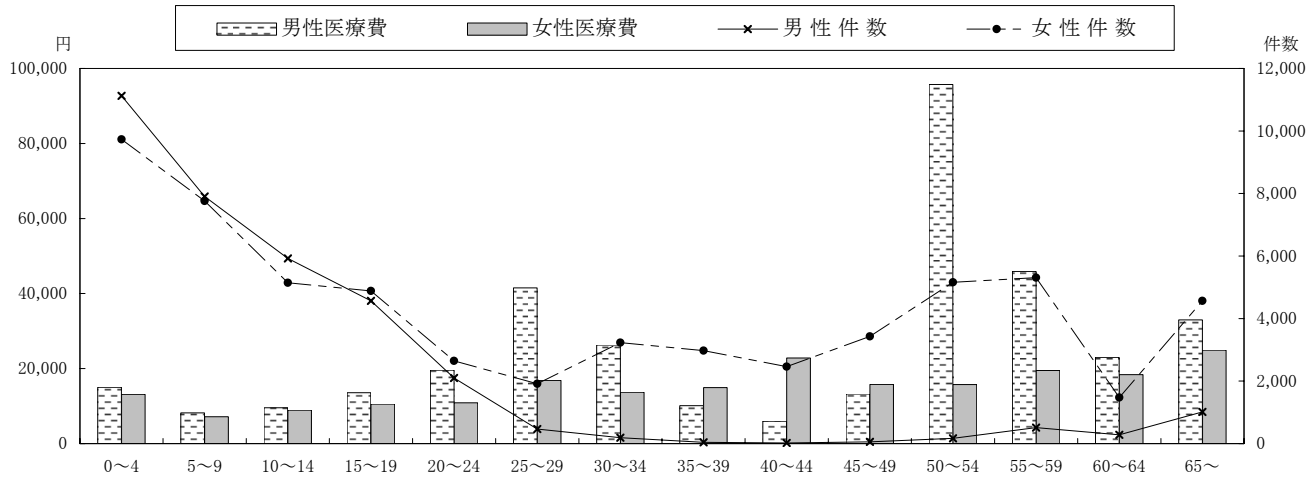

	0～4	5～9	10～14	15～19	20～24	25～29	30～34	35～39	40～44	45～49	50～54	55～59	60～64	65～
男性医療費	15,008	8,198	9,561	13,565	19,561	41,531	26,277	10,097	5,986	13,209	95,730	45,891	22,979	32,987
女性医療費	13,128	7,181	8,937	10,556	10,872	16,866	13,700	14,940	22,842	15,801	15,738	19,487	18,404	24,934
男 性 件 数	11,126	7,904	5,925	4,568	2,101	466	190	39	21	56	171	514	281	1,015
女 性 件 数	9,733	7,761	5,146	4,886	2,646	1,917	3,228	2,972	2,465	3,430	5,162	5,310	1,474	4,567

18年度末　被扶養者年齢構成図（任意継続組合員を除く）

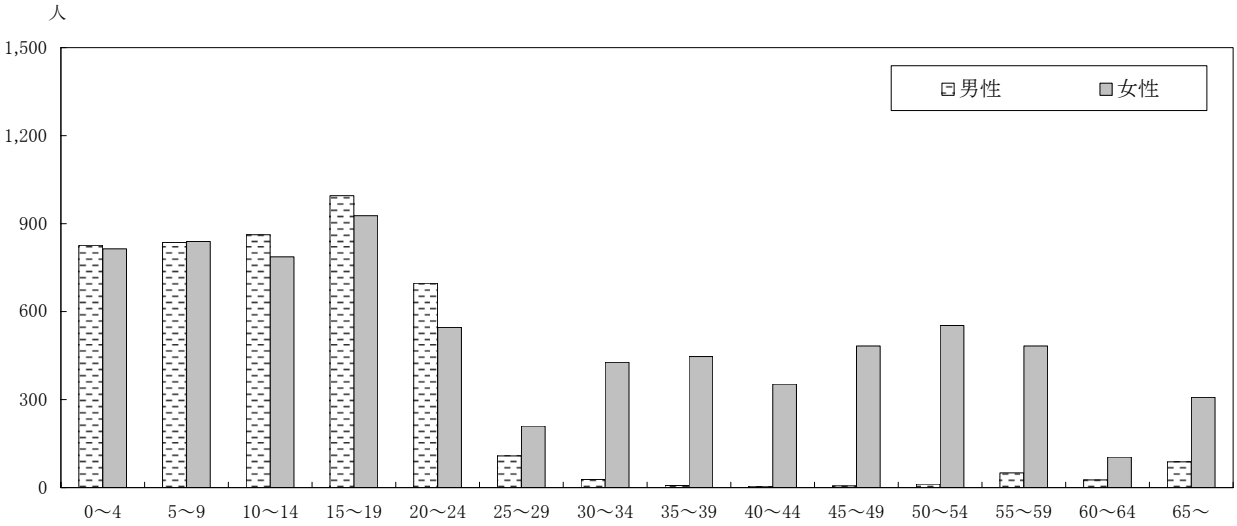

	0～4	5～9	10～14	15～19	20～24	25～29	30～34	35～39	40～44	45～49	50～54	55～59	60～64	65～
男性	826	836	862	995	697	108	28	7	5	6	12	50	26	88
女性	814	839	787	927	546	210	427	447	353	483	553	483	104	308

11 疾病分類別受診状況

○過去3ヵ年の受診状況　〈 組　合　員 〉

19年5月診療分　　10,034　人　　（単位:件、日、円、%）

		件数	日数	医療費総額	受診率
1	**歯科疾患**	**1,138**	**2,614**	**14,866,560**	**11.34**
2	**循環器系の疾患**	**759**	**1,367**	**14,847,200**	**7.56**
3	**呼吸器系の疾患**	**713**	**1,145**	**7,439,460**	**7.11**
4	眼の疾患	486	591	3,982,690	4.84
5	骨、筋肉の疾患	451	1,430	7,324,680	4.49
	その他	2,505	5,121	59,881,670	24.97
	合計	6,052	12,268	108,342,260	60.31

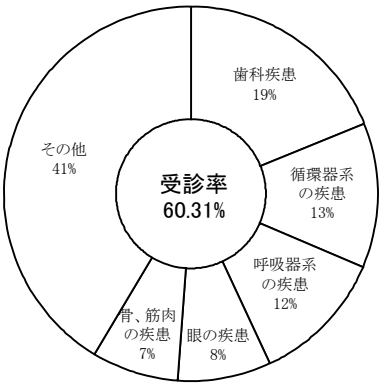

18年5月診療分　　10,300　人　　（単位:件、日、円、%）

		件数	日数	医療費総額	受診率
1	**歯科疾患**	**1,196**	**2,800**	**14,776,410**	**11.61**
2	**呼吸器系の疾患**	**765**	**1,227**	**6,718,970**	**7.43**
3	**循環器系の疾患**	**758**	**1,466**	**17,019,670**	**7.36**
4	骨、筋肉の疾患	479	1,350	7,386,390	4.65
5	眼の疾患	424	524	2,814,280	4.12
	その他	2,446	5,140	51,525,040	23.75
	合計	6,068	12,507	100,240,760	58.91

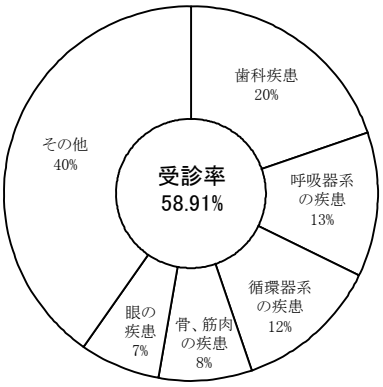

17年5月診療分　　10,247　人　　（単位:件、日、円、%）

		件数	日数	医療費総額	受診率
1	**歯科疾患**	**1,194**	**2,866**	**16,314,840**	**11.65**
2	**循環器系の疾患**	**758**	**1,450**	**28,039,230**	**7.40**
3	**呼吸器系の疾患**	**725**	**1,273**	**6,115,670**	**7.08**
4	眼の疾患	549	669	2,501,890	5.36
5	骨、筋肉の疾患	474	1,380	9,116,730	4.63
	その他	2,446	5,220	55,598,120	23.87
	合計	6,146	12,858	117,686,480	59.98

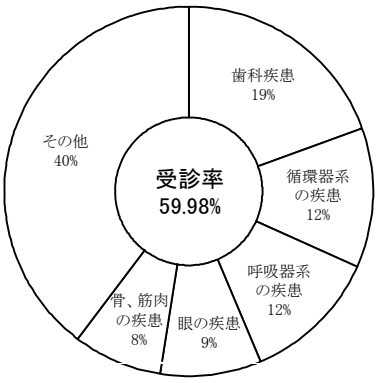

○年代別疾病分類受診件数ランキング（19年5月診療分）　〈 組　合　員 〉

10～19歳　21 人　（単位:件、日、円、%）

		件数	日数	医療費総額	受診率
1	**呼吸器系の疾患**	**4**	**4**	**19,360**	**19.05**
2	眼の疾患	3	3	11,130	14.29
3	**歯科疾患**	**2**	**9**	**41,200**	**9.52**
4	感染症、寄生虫症	1	1	5,120	4.76
5	消化器系の疾患	1	1	4,430	4.76
	その他	1	1	4,670	4.76
	合計	12	19	85,910	57.14

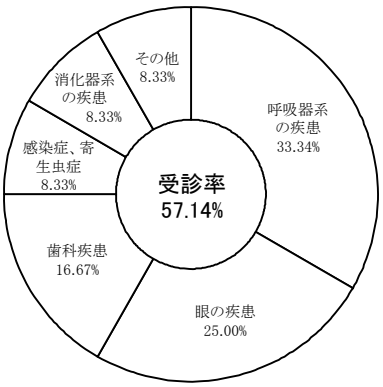

20～29歳　1,071 人　（単位:件、日、円、%）

		件数	日数	医療費総額	受診率
1	**呼吸器系の疾患**	**112**	**157**	**764,840**	**10.46**
2	眼の疾患	85	92	299,310	7.94
3	**歯科疾患**	**73**	**161**	**897,980**	**6.82**
4	皮膚の疾患	57	81	285,580	5.32
5	骨折等外傷	30	77	750,650	2.80
	その他	155	309	2,440,170	14.47
	合計	512	877	5,438,530	47.81

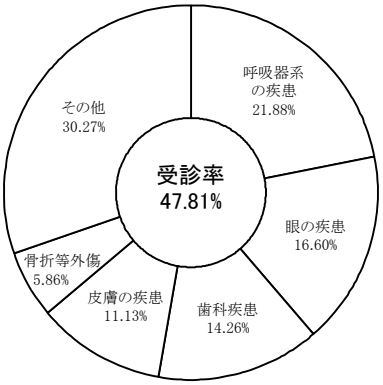

30～39歳　2,929 人　（単位:件、日、円、%）

		件数	日数	医療費総額	受診率
1	**歯科疾患**	**298**	**661**	**3,687,080**	**10.17**
2	**呼吸器系の疾患**	**234**	**360**	**1,751,480**	**7.99**
3	眼の疾患	131	161	1,131,240	4.47
4	皮膚の疾患	92	148	518,740	3.14
5	骨、筋肉の疾患	76	194	1,189,640	2.59
	その他	499	1,039	11,465,640	17.04
	合計	1,330	2,563	19,743,820	45.41

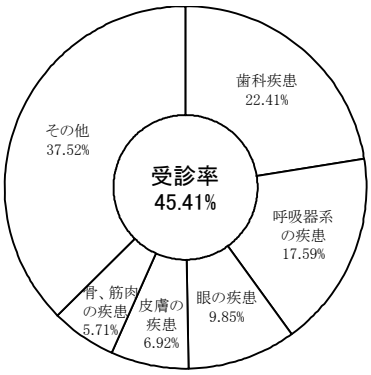

40～49歳　2,327 人　（単位:件、日、円、%）

		件数	日数	医療費総額	受診率
1	**歯科疾患**	**262**	**594**	**3,223,950**	**11.26**
2	**呼吸器系の疾患**	**160**	**267**	**1,194,250**	**6.88**
3	**循環器系の疾患**	**135**	**187**	**1,202,000**	**5.80**
4	骨、筋肉の疾患	113	368	1,301,240	4.86
5	皮膚の疾患	89	128	490,610	3.82
	その他	544	1,068	13,276,630	23.38
	合計	1,303	2,612	20,688,680	55.99

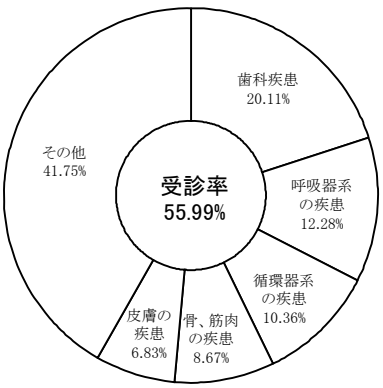

50～59歳　　3,429　人　　（単位:件、日、円、%）

		件数	日数	医療費総額	受診率
1	循環器系の疾患	518	986	10,609,140	15.11
2	歯科疾患	471	1,100	6,393,950	13.74
3	内分泌、代謝疾患	294	450	3,272,860	8.57
4	骨、筋肉の疾患	225	744	4,447,100	6.56
5	呼吸器系の疾患	196	349	3,675,320	5.72
	その他	1,011	2,161	29,844,030	29.48
	合計	2,715	5,790	58,242,400	79.18

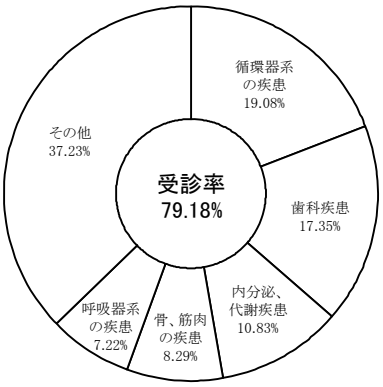

60～69歳　　257　人　　（単位:件、日、円、%）

		件数	日数	医療費総額	受診率
1	循環器系の疾患	46	97	2,344,390	17.90
2	歯科疾患	32	89	622,400	12.45
3	眼の疾患	19	28	137,800	7.39
4	内分泌、代謝疾患	12	19	102,590	4.67
5	骨、筋肉の疾患	11	54	128,660	4.28
	その他	60	120	807,080	23.35
	合計	180	407	4,142,920	70.04

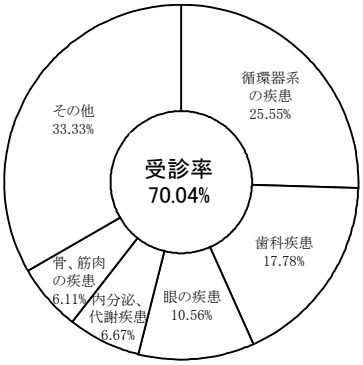

○過去3ヵ年の受診状況　〈 被扶養者 〉

19年5月診療分　　11,370　人　　（単位:件、日、円、%）

		件数	日数	医療費総額	受診率
1	**呼吸系の疾患**	**2,272**	**4,246**	**18,867,760**	**19.98**
2	**歯の疾患**	**1,205**	**2,490**	**12,905,100**	**10.60**
3	皮膚の疾患	811	1,267	5,426,970	7.13
4	眼の疾患	743	986	4,327,580	6.53
5	感染症及び寄生虫症	381	707	3,485,110	3.35
	その他	2,389	5,909	55,923,070	21.01
	合計	7,801	15,605	100,935,590	68.61

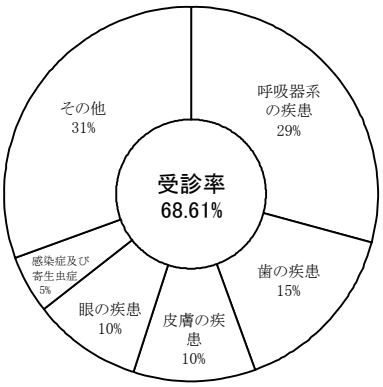

18年5月診療分　　11,665　人　　（単位:件、日、円、%）

		件数	日数	医療費総額	受診率
1	**呼吸器系の疾患**	**1,548**	**3,275**	**14,517,830**	**13.27**
2	**歯科疾患**	**630**	**1,310**	**6,748,720**	**5.40**
3	皮膚の疾患	452	703	2,724,630	3.87
4	感染症及び寄生虫症	410	414	2,477,490	3.51
5	眼の疾患	385	521	2,320,530	3.30
	その他	1,289	3,108	29,528,990	11.05
	合計	4,714	9,331	58,318,190	40.41

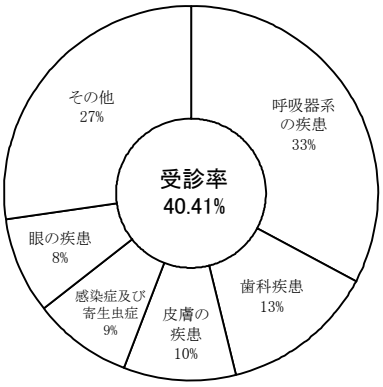

17年5月診療分　　11,713　人　　（単位:件、日、円、%）

		件数	日数	医療費総額	受診率
1	**呼吸器系の疾患**	**2,063**	**3,848**	**17,561,440**	**17.61**
2	**歯科疾患**	**1,294**	**2,722**	**13,968,290**	**11.05**
3	皮膚の疾患	813	1,211	4,479,310	6.94
4	眼の疾患	778	1,018	4,501,630	6.64
5	感染症及び寄生虫症	426	823	5,444,980	3.64
	その他	2,366	6,056	64,650,930	20.20
	合計	7,740	15,678	110,606,580	66.08

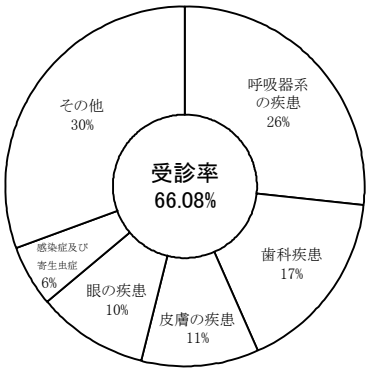

○年代別疾病分類受診件数ランキング（19年5月診療分）　〈 被扶養者 〉

0～9歳　3,343 人　（単位:件、日、円、%）

		件数	日数	医療費総額	受診率
1	**呼吸器系の疾患**	**1,484**	**3,068**	**13,916,930**	**44.39**
2	**歯科疾患**	**454**	**754**	**3,268,300**	**13.58**
3	皮膚の疾患	433	675	2,541,850	12.95
4	眼の疾患	219	336	1,467,300	6.55
5	感染症、寄生虫症	202	372	1,731,370	6.04
	その他	526	1,227	10,985,780	15.73
	合計	3,318	6,432	33,911,530	99.25

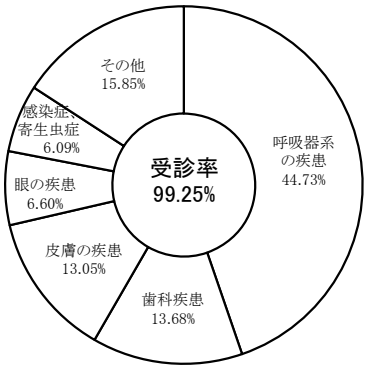

10～19歳　3,501 人　（単位:件、日、円、%）

		件数	日数	医療費総額	受診率
1	**呼吸器系の疾患**	**456**	**640**	**2,716,460**	**13.02**
2	眼の疾患	297	391	1,415,890	8.48
3	**歯科疾患**	**224**	**443**	**2,393,650**	**6.40**
4	骨折等外傷	188	501	2,517,500	5.37
5	皮膚の疾患	181	245	865,940	5.17
	その他	337	626	6,599,250	9.63
	合計	1,683	2,846	16,508,690	48.07

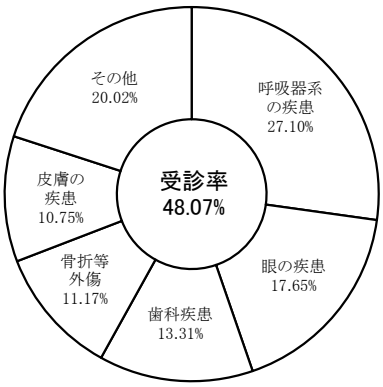

20～29歳　1,377 人　（単位:件、日、円、%）

		件数	日数	医療費総額	受診率
1	**呼吸器系の疾患**	**91**	**132**	**629,720**	**6.61**
2	眼の疾患	86	91	356,380	6.25
3	**歯科疾患**	**79**	**201**	**1,082,500**	**5.74**
4	皮膚の疾患	51	102	1,255,910	3.70
5	尿路性器系の疾患	41	86	783,910	2.98
	その他	182	516	5,212,130	13.22
	合計	530	1,128	9,320,550	38.49

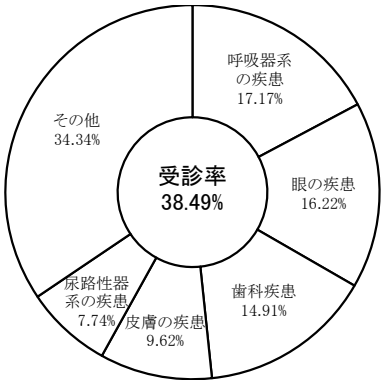

30～39歳　900 人　（単位:件、日、円、%）

		件数	日数	医療費総額	受診率
1	**呼吸器系の疾患**	**107**	**175**	**652,640**	**11.89**
2	**歯科疾患**	**104**	**243**	**1,328,760**	**11.56**
3	皮膚の疾患	45	61	196,090	5.00
4	尿路性器系の疾患	41	73	351,450	4.56
5	精神障害等	28	76	563,880	3.11
	その他	200	418	5,300,450	22.22
	合計	525	1,046	8,393,270	58.33

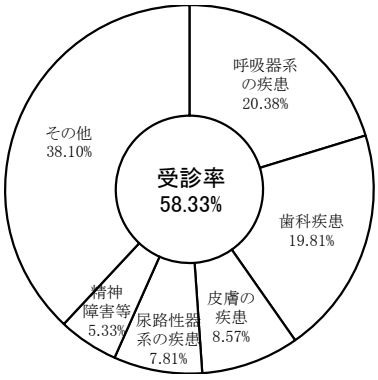

40～49歳　　840 人　　（単位:件、日、円、%）

		件数	日数	医療費総額	受診率
1	歯科疾患	112	267	1,606,500	13.33
2	呼吸器系の疾患	47	75	299,980	5.60
3	皮膚の疾患	38	61	193,400	4.52
4	新生物	36	69	3,350,870	4.29
5	眼の疾患	33	46	255,370	3.93
	その他	221	466	2,863,900	26.31
	合計	487	984	8,570,020	57.98

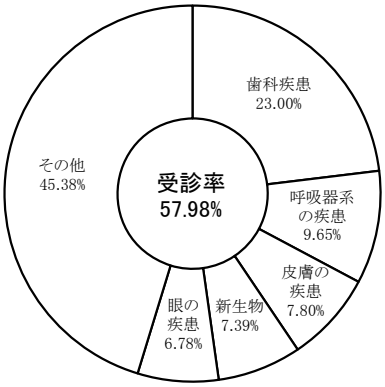

50～59歳　　1,105 人　　（単位:件、日、円、%）

		件数	日数	医療費総額	受診率
1	歯科疾患	186	467	2,629,530	16.83
2	循環器系の疾患	139	251	1,889,380	12.58
3	骨、筋肉の疾患	94	358	1,538,180	8.51
4	呼吸器系の疾患	75	135	587,530	6.79
5	内分泌、代謝疾患	72	133	882,830	6.52
	その他	383	1,053	10,635,540	34.66
	合計	949	2,397	18,162,990	85.88

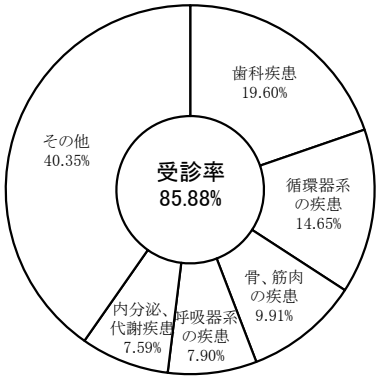

60～69歳　　304 人　　（単位:件、日、円、%）

		件数	日数	医療費総額	受診率
1	循環器系の疾患	77	154	1,102,460	25.33
2	歯科疾患	46	115	595,860	15.13
3	骨、筋肉の疾患	37	170	491,420	12.17
4	内分泌、代謝疾患	30	37	335,710	9.87
5	眼の疾患	28	30	142,920	9.21
	その他	91	266	3,400,170	29.93
	合計	309	772	6,068,540	101.64

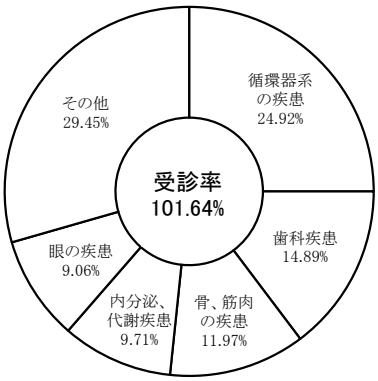

12 呼吸器系・循環器系・歯科疾患の診療諸率（全国・九州平均との比較）

19年5月診療分

〈 組 合 員 〉

	呼吸器系疾患（入院）						呼吸器系疾患（外来）					
	1件当たり				受診率	（全国順位）	1件当たり				受診率	（全国順位）
	日数	（全国順位）	金額	（全国順位）			日数	（全国順位）	金額	（全国順位）		
当組合	7.50	(23)	630,350	(2)	0.04	(30)	1.57	(2)	6,937	(28)	7.07	(44)
全国	7.92	－	301,369	－	0.04	－	1.40	－	6,988	－	8.06	－
九州	7.57	－	278,308	－	0.05	－	1.43	－	7,003	－	7.62	－

	循環器系疾患（入院）						循環器系疾患（外来）					
	1件当たり				受診率	（全国順位）	1件当たり				受診率	（全国順位）
	日数	（全国順位）	金額	（全国順位）			日数	（全国順位）	金額	（全国順位）		
当組合	14.20	(4)	515,637	(30)	0.15	(1)	1.55	(2)	9,560	(40)	7.41	(19)
全国	11.46	－	578,492	－	0.09	－	1.37	－	10,541	－	7.20	－
九州	13.03	－	587,714	－	0.11	－	1.41	－	10,023	－	8.16	－

	歯科疾患					
	1件当たり				受診率	（全国順位）
	日数	（全国順位）	金額	（全国順位）		
当組合	2.30	(10)	13,064	(11)	11.34	(23)
全国	2.15	－	12,120	－	11.46	－
九州	2.41	－	13,101	－	10.51	－

〈 被扶養者 〉

	呼吸器系疾患（入院）						呼吸器系疾患（外来）					
	1件当たり				受診率	（全国順位）	1件当たり				受診率	（全国順位）
	日数	（全国順位）	金額	（全国順位）			日数	（全国順位）	金額	（全国順位）		
当組合	4.42	(47)	150,458	(46)	0.11	(34)	1.86	(3)	7,550	(20)	19.88	(13)
全国	6.06	－	213,070	－	0.12	－	1.63	－	7,380	－	18.31	－
九州	6.10	－	197,197	－	0.14	－	1.70	－	7,372	－	17.79	－

	循環器系疾患（入院）						循環器系疾患（外来）					
	1件当たり				受診率	（全国順位）	1件当たり				受診率	（全国順位）
	日数	（全国順位）	金額	（全国順位）			日数	（全国順位）	金額	（全国順位）		
当組合	10.88	(36)	310,308	(36)	0.07	(7)	1.55	(11)	10,115	(43)	2.49	(32)
全国	14.26	－	607,705	－	0.04	－	1.47	－	11,300	－	2.77	－
九州	12.90	－	606,101	－	0.05	－	1.51	－	10,638	－	2.68	－

	歯科疾患					
	1件当たり				受診率	（全国順位）
	日数	（全国順位）	金額	（全国順位）		
当組合	2.07	(10)	10,710	(12)	10.60	(23)
全国	1.94	－	10,200	－	10.82	－
九州	2.16	－	10,913	－	9.59	－

13 老人医療費の推移

（単位：人、円、%）

区分 / 年度	老人保健該当者数	老人医療費	対前年比	1人当たり医療費		老人加入率	
				当組合	全国保険者	当組合	全国保険者
13	1,751	1,226,740,614	91.9	700,594	689,920	0.06868822	0.12234867
14	1,725	1,206,867,170	98.4	699,633	670,101	0.06835166	0.12579242
15	1,646	1,139,198,507	94.4	692,101	687,159	0.06573193	0.12151811
16	1,543	1,169,091,874	102.6	757,675	714,248	0.06264282	0.11619673
17	1,431	1,128,953,297	96.6	788,926	753,488	0.05921732	0.11084119
18	1,331	1,000,374,147	88.6	751,596	731,776	0.05647776	0.10462832
19	1,308	1,067,165,683	106.7	815,876	780,754	0.05413011	0.10106331

※平成19年度については概算

14 老人保健拠出金及び退職者給付拠出金の推移

（単位：円、%）

区分 / 年度	老人保健拠出金		退職者給付拠出金		合計	
	拠出金額	対前年比	拠出金額	対前年比	拠出金額	対前年比
13	1,631,434,827	113.1	477,128,253	115.6	2,108,563,080	113.7
14	1,725,941,185	105.8	541,730,021	113.5	2,267,671,206	107.5
15	1,374,157,667	79.6	670,440,688	123.8	2,044,598,355	90.2
16	1,271,185,128	92.5	676,913,572	101.0	1,948,098,700	95.3
17	1,074,064,939	84.5	729,088,773	107.7	1,803,153,712	92.6
18	1,095,448,260	102.0	815,185,488	111.8	1,910,633,748	106.0
19	1,102,012,193	100.6	912,460,211	111.9	2,014,472,404	105.4

※平成19年度については概算

第２　分析結果

１　短期給付の財政状況　（P1～P3）

平成19年度における短期経理は、組合員数の減少と給与水準の低下の影響に加え、医療費及び老人保健拠出金・退職者給付拠出金の増加により、財源率を3.72‰（期末手当等に対する率）引上げることとなった。

平成19年度の医療給付は、本人の占める割合が47.24％、家族が52.76％となっており、前年度と比較すると、組合員数・被扶養者数の減少率を加味した実質4.15%の伸び率のうち、本人が2.7%、家族が5.5％の伸びとなる。

家族は、本人の2倍以上も増加しており、特に、薬剤支給については、対前年度比109.5％と著しく増加している。（人口10万対薬局数が全国で第1位）

この結果、平成19年度の収支見込では、29,203千円の欠損金を翌年度へ繰り越すこととなる。

２　診療区分別医療費及び受診件数の構成割合と過去3ヵ年の状況　（P4～P5）

1件当たり日数については、家族の入院が前年度より若干増加しているものの、それ以外は年々減少傾向にある。

1件当たり金額は、入院と薬剤支給において、本人・家族とも年々増加しており、入院は前年度に比べ本人4.4％、家族8.4％の伸びとなる。薬剤支給についても、前年度より本人2.8％、家族5.9％の伸びとなる。

３　県内の他共済組合との比較　（P5）

平成18年度の医療費を、診療区分ごとに県内4共済の平均と比較すると、入院・外来・薬剤支給については、本人・家族とも、1件当たり金額は少ないが、1件当たり日数が多くなっている。

また、歯科は、本人・家族とも受診率は平均を下回っているものの、1件当たりの日数・金額についてはどちらも平均を上回っている。

４　全国の市町村共済平均及び九州の市町村共済平均との比較　（P6～P7）

平成18年度の医療費（入院・外来・歯科の計）において、組合員1人当たり金額が、本人・家族ともに全国平均を上回っている。

診療区分別にみると、歯科が本人・家族ともに、受診率・1件当たり日数及び金額すべてにおいて全国平均を上回っており、特に本人の1件当たり金額については、全国平均との差が大きく九州平均よりも高くなっている。

５　年齢階層別1件当たり医療費及び受診総件数　（P8～P9）

平成18年度の1件当たり医療費及び受診総件数を年齢階層別にみると、本人は40歳以降の占める割合が高く、医療費・件数ともに全体の約7割を占めている。

1件当たり医療費を前年度と比較すると、男性では40歳代以降が18％（3千円程度）増加しており、女性は、40歳代前半から50歳代前半で増加している。

本人の年齢構成割合は、40歳代以降の占める割合が全体の約6割となっている。

家族は、年齢構成割合で20歳代までが全体の約7割を占めており、件数も20歳代までで約7割近くを占めているが、医療費の割合は全体の3割と低い。

６　疾病分類別受診状況　（P10～15）

3ヵ年の受診状況では、毎年、呼吸器系・循環器系・歯科疾患が件数・医療費総額の上位を占めている。

年代別でみても、各年代を通じて呼吸器系疾患と歯科疾患が件数・医療費総額とも上位を占めている。年代が高くなると循環器系の疾患が増加し、本人の50歳代以降・家族の60歳代で、件数・医療費総額で1位となっている。

７　呼吸器系・循環器系・歯科疾患の診療諸率（全国・九州平均との比較）　（P16）

〈呼吸器系疾患〉

本人については、受診率は入院・外来とも全国・九州平均より低いが、1件当たりの日数が外来で全国・九州平均より多い。（全国第2位）

（主に慢性副鼻腔炎など、慢性疾患の日数が多いことによる影響が大きい。）

また、入院の1件当たり金額が非常に高く、全国・九州平均を上回っている。（全国平均の2.1倍で全国第2位）

家族は、受診率・1件当たり日数及び金額において、入院では全国・九州平均をすべて下回っているが、外来ではすべて上回っている。

また、呼吸器系疾患の受診件数のうち、急性鼻咽頭炎などの比較的軽いカゼによる受診が呼吸器系全体の半数以上を占めている。（本人58％、家族61％）

〈循環器系疾患〉

本人は、入院・外来とも、1件当たり金額については全国・九州平均よりも低いが、受診率及び1件当たりの日数が全国平均を上回っている。（特に、入院の受診率は全国第1位、外来の1件当たり日数は全国第2位）

家族は、受診率・1件当たり日数及び金額において全国・九州平均を下回っている。

また、循環器系疾患の受診件数のうち、高血圧系疾患による受診が循環器系全体の約7割を占めている。（本人73.6%、家族68.6%）

〈歯科疾患〉

本人・家族ともに、1件当たり日数及び金額において、九州平均は下回っているものの全国平均を上回っている。

８　老人医療費、老人保健拠出金及び退職者給付拠出金　（P17）

当組合は、老人保健拠出金の基礎となる老人加入率は全国保険者の割合を大きく下回るものの、老人医療費の1人当たり医療費が高く、17年度の老人医療費の増加による精算金の影響で19年度の老人保健拠出金は前年度に比べ100.6%、退職者給付拠出金は111.9%の増加となった。

平成20年度は、医療制度改革による支援金等の増加により、支援金等・拠出金の額は前年度を大幅に上回る状況にある。

当組合の短期給付財政状況は、老人保健拠出金・退職者給付拠出金の総支出に占める割合が大きく、平成20年以降は、さらに支援金等の増加により大幅な負担増が懸念される。

また、本人・家族の年齢構成の高齢化、医療技術の高度化により、1人当たり医療費は年々増加を続けている状況である。

病類別・年代別の診療状況では、本人・家族とも歯科・呼吸器系疾患が上位を占め、年代が高まるにつれ高医療費の新生物や循環器系などの生活習慣病が高い割合を占めている。

このことから、疾病予防の啓発及び生活習慣改善への動機づけなど、一次予防に重点をおいた保健事業の実施、重症化してからの受診が窺える事から早期発見・早期治療の二次予防としての人間ドックをはじめとする健診の推進、日頃の健康意識で予防できる風邪・歯科の疾病予防の促進にこれまで以上の取り組みが必要である。

第３　目標の設定

平成20年度短期給付事業の財政状況及び医療費分析により、特定健診をはじめとする健診の推進、日頃の健康意識で予防できる風邪・歯科の疾病予防の促進について重点的な対応を図る。

(1)特定健診をはじめとする、各種検診の受診促進による疾病の「早期発見・早期治療」及び生活習慣病の予防対策に努める。

・特定健康診査及び特定保健指導の実施。

・ホームページの立ち上げによる広報活動の充実。

(2)呼吸器系疾患、歯科疾患の疾病予防の促進に努める。

・呼吸器系疾患、歯科疾患における前年度の医療給付実績においての所属所ランキングと前々年度実績に対する前年度実績に顕著な変化がみられる所属所を対象に「健康推進懇談会」を実施する。

・風邪予防対策品の配付

また、平成20年度においては、以下の3項目を目標として設定する。

①　高血圧症等の生活習慣病の受診率について、全国平均値に近づける。

②　呼吸器系に係る診療諸率について、比較的軽いカゼでの受診を減らし、数値の改善を図る。

③　歯科に係る診療諸率について、全国平均値に近づける。

第４　具体的対応

各所属所及び組合員並びに被扶養者に対し、短期給付財政の現状をはじめ、健康の保持増進について、認識の啓発等を求めるとともに、平成20年度においては次の対策を図る。

１　各所属所、組合員との協力体制

(1)　「健康づくり推進懇談会」を開催し、所属所、組合員及び共済組合が一体となり組合員並びに被扶養者の健康づくりを積極的に推進する。

「風邪・歯科の疾病予防」の取組みを職場全体の問題として提起し、組合員及び被扶養者による日頃の健康管理に対する意識の高揚と実践を図るものとする。

(2)　各所属所の健康管理者を対象に、短期給付の財政状況に対する意識の啓発及び専門講師による「健康管理研修会」を開催し、職場における健康管理の充実を図る。

(3)　「ヘルスアップセミナー」を開催し、検診の有所見者に対する事後対策と生涯健康生活の構築と推進を図り、その後のフォローを実施する。

(4)　共済事務担当課長を対象にした「共済制度懇談会」を開催し、「短期給付財政安定化計画」及び「特定健康診査等実施計画」の周知と円滑な運営に理解・協力を求めるとともに、短期給付の現況の周知を図る。

(5)　共済事務担当者を対象に「共済事務担当者説明会」を開催し、「短期給付財政安定化計画」及び「特定健康診査等実施計画」並びに保健事業の周知を図り、円滑な運営に協力を求める。

(6)　新規採用組合員を対象に「新入組合員研修会」を開催し、「短期給付財政安定化計画」及び短期給付の現況の周知を図る。

(7)　所属所が、職員のメンタルヘルス・安全衛生及び健康教育に十分な配慮を行い共済組合の短期給付財政安定化計画に基づく対策に対し、組合員及び被扶養者の各事業への積極的な参加協力を要請する。

２　意識の啓発・状況・実態の周知

短期給付財政の現状をはじめ適正な医療受診についての認識と健康づくり、疾病予防に対する基礎的知識の周知を図る。

(1)　健康の保持増進、啓発及び短期給付の現状並びに安定化計画の趣旨等について

周知を図るため、「短期給付財政安定化計画」を配付する。

(2)　広報紙「共済さが」及びホームページにおいて、短期給付の現況等について逐次掲載する。

(3)　広報紙「共済さが・家庭版」を発行し、被扶養者に対し、短期給付の現状並びに健康の保持増進等の周知・啓発を図る。

(4)　医療費の統計及び各種検診状況を分析した「短期給付の推移と現況」を作成し、所属所に配付することにより、健康管理の推進を図る。

(5)　組合員及び被扶養者の第一子出生時に「育児図書」を配付し、育児についての不安の解消及び疾病予防についての意識の高揚を図る。

３　検診事業、健康保持、健康増進対策

組合員及び被扶養者の生活習慣病予防並びに疾病の早期発見、早期治療を図るため次の事業を行う。

(1)　「特定健康診査等実施計画」に基づき特定健康診査の健診結果により生活習慣の改善を図る必要がある者に対し、特定保健指導を実施し、糖尿病、高血圧症等の生活習慣病の発症や重症化の予防を図る。

(2)　「人間ドック」利用助成については、組合員及び被扶養者の疾病の早期発見並びに生活習慣病等の一次予防を図るため、指定年齢（35歳・45歳・55歳）ドックの受検を推進する。

(3)　組合員が事業主健診の実施にあわせ、生活習慣病予防検診を受検したときには、費用を助成する。

(4)　組合員及び被扶養者が疾病の早期発見等のため胃検診及び婦人健診を受検したときには、費用の一部を助成する。

(5)　歯科保健教育指導を効果的に行うため、県内を５つの地区に分け５年に１度の健診機会となる「歯科健診」を行い、費用の全額を助成する。

組合員及び被扶養者の健康保持増進にむけての自己管理の推進を図る。

(1)　組合員と所属所の「健康づくり」意識啓発のため「健康月間」を設定し、組合員参加型事業「チャレンジヘルスアップ」を実施する。

(2)　組合員の家庭の健康管理用として、家庭常備薬等を斡旋助成する。

(3)　一年間無診療であった組合員及び家庭の健康管理者である主婦の表彰を行う。

(4)　組合員と家族を対象に一般疾病及びメンタルに関する電話相談窓口を設置し、健康づくりを推進する。

(5)　組合員とその家族の風邪等の疾病予防対策を啓発・推進する。

所属所における組合員の健康づくりの推進を図る。

(1)　組合員の健康保持増進のために所属所が計画し、実施する元気回復の事業に対し費用の一部を助成する。

(2)　所属所が組合員の健康づくりのために行う、健康教育・健康相談事業等に要する費用の一部を助成し支援する。

４　被扶養者の認定

被扶養者の認定及び再認定は、被扶養者の認定基準に照らし厳正かつ公平に行い、被扶養者証の検認を行う。

５　審査体制の充実等

適正な医療費支払のため、レセプト審査など審査体制の充実を図り医療費額通知運動を強化する。

(1)　組合員及び被扶養者のレセプトの内容点検業務を民間委託契約し、審査体制の充実を図る。

(2)　レセプトの資格審査業務（資格、重複請求等）を徹底する。

(3)　医療費額通知を年2回発行し、それに併せて医療費の仕組み等の教育活動を行う。

(4)　第三者行為及び公務災害に係る請求分の把握と求償事務を徹底する。